



# FinSight

En el competitivo mundo de los servicios financieros, los cuadros de mando han sido fundamentales herramientas para monitorear los KPI comerciales y empoderar a la administración para hacer decisiones informadas. Tales decisiones requieren la consideración de datos bien analizados con el fin de reducir costos, aumentar las ganancias y maximizar el rendimiento del capital.

El desafío es seleccionar una herramienta de visualización de datos y tablero para su negocio, que sea lo suficientemente flexible como para satisfacer las diversas y continuas necesidades de las personas en diferentes niveles de jerarquía y roles y no solo la gerencia ejecutiva..

Aquí es donde **FinSight** juega un papel importante en la capacidad de una empresa para crecer, comparar, identificar tendencias y estar mejor preparada para lo inesperado. **FinSight** le permite explorar y analizar los datos actuales e históricos que ayudan a desarrollar varias áreas primarias dentro de la banca, como:

- Éxito y rentabilidad del cliente
- Rendimiento de la sucursal
- Efectividad de los procesos comerciales
- Gestión de riesgos
- Procesamiento y ejecución de préstamos

Las potentes funciones de visualización de **FinSight** funcionan con Core Banking Solution (CBS) y permiten a los usuarios presentar datos de manera accesible, extraer conocimientos de ellos y ponerlos a disposición de las partes interesadas responsables de actuar en consecuencia.

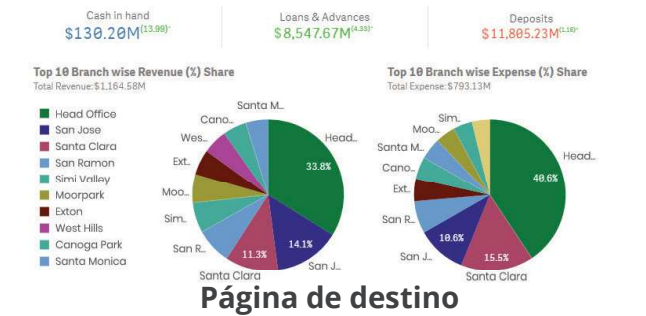
**FinSight** tiene la capacidad de agregar datos de múltiples fuentes en varios formatos y proporcionar la mejor tecnología para administrarlo todo.

## CARACTERISTICAS

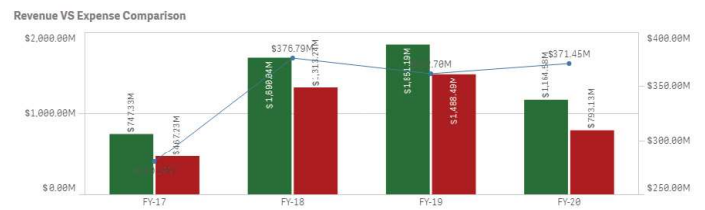
- Representación gráfica interactiva de la información financiera
- Página de destino con descripción general de los KPI del banco
- Las 10 ramas con mayor rendimiento en términos de parámetros con análisis comparativo
- Análisis histórico de tendencias de ingresos y gastos de actividades operativas y no operativas
- Análisis de depósitos de crédito durante un período de tiempo con ratios de CD
- Análisis de ratios de eficiencia y rentabilidad bancaria
- Análisis completo del rendimiento del producto con tendencias a lo largo del tiempo.
- Análisis de segmentación de Clientes
- Análisis de los canales de entrega de los servicios complementarios ofrecidos por el banco
- Informes y análisis de credibilidad del cliente
- Vista de 360 grados de los productos crediticios y los detalles de la morosidad
- Permite comparaciones de productos comerciales y minoristas durante un período de tiempo.

## BENEFICIOS

- Los patrones históricos de tendencias YOY / QOQ / MOM ayudan a comparar y facilitar las proyecciones
- Analizar y mejorar el desempeño operativo y el análisis de riesgos para varios segmentos
- Comprender la estructura, el comportamiento y la solvencia de la base de clientes, lo que ayuda a generar ingresos positivos.
- Realice un seguimiento de los flujos de ingresos individuales para determinar mejor qué productos y servicios son rentables
- El análisis de CD brinda liquidez y adecuación de capital del banco, lo que ayuda a tomar medidas estratégicas para la expansión.
- Ayuda a analizar rápidamente la salud financiera, las fortalezas y las deficiencias de las operaciones.
- El análisis de productos ayuda a evaluar los productos existentes y las decisiones sobre la introducción de nuevos productos.
- Mejor toma de decisiones sobre el aumento de ganancias
- Exporte fácilmente los resultados analizados en diferentes formatos para una distribución rápida
- La facilidad de uso y las funciones enriquecidas añaden un valor significativo al usuario final.



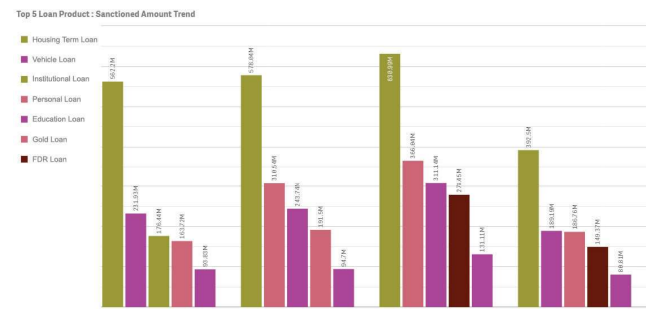
### Página de destino



### Ingresos frente a gastos



### Análisis de depósitos crediticios



### Rendimiento del producto

Mentioned here are some of the important product features. DataVision will be pleased to provide more information upon request. Please contact us.



#### DataVision DWC - LLC

Building E, Office - 334, Business Park  
Dubai World Central, DUBAI - UAE  
PO Box: 712539

#### DataVision Inc.

200 Jefferson Park, Suite 400,  
Whippany, NJ 07981,  
United states of America.

#### DataVision Software Solutions Pvt. Ltd.

Uchil Heights, Jagdishnagar,  
Raj Bhavan Road, Aundh, Pune - 411007,  
Maharashtra, India

#+971-562913177

www.datavsn.us

info@datavsn.com