



FinTab

En el competitivo mundo de los servicios financieros, la alta gerencia debe tomar decisiones informadas diariamente para dirigir de manera eficiente la operatividad diaria. Dichas decisiones requieren contar con mucha información de datos.

Las omisiones o demoras en la información pueden conducir a malas decisiones o falta de éstas, lo que lleva a la pérdida de ingresos o mayores costos.

Aquí es donde el **FinTab** para dispositivos móviles salva el día.

La aplicación **FinTab** proporciona múltiples tableros de administración, con gráficas fáciles de interpretar y fáciles de operar, creados con los datos fuente. La información en tiempo real, hasta el nivel de sucursal del Banco, se puede ver por producto, indicadores financieros, detalles de sucursales y cajeros automáticos, depósitos y préstamos, ingresos, cartera vencida y recuperaciones, alertas, notificaciones y mucho más. Todo lo requerido por los encargados de tomar decisiones para mejorar la eficiencia del Banco, ahora está disponible al alcance de ellos a través de la aplicación móvil **FinTab**.

Los datos del Core Bancario se integran perfectamente en la aplicación **FinTab** en tiempo real o al cierre del último día hábil. La aplicación se puede implantar en sitio o en la nube.

Siendo pioneros en la industria bancaria, entendemos que los directivos bancarios están extremadamente ocupados y carecen de tiempo. Por lo tanto, hemos hecho que la aplicación sea extremadamente simple y fácil de usar para llegar rápidamente a la información requerida.

Características clave

Características clave

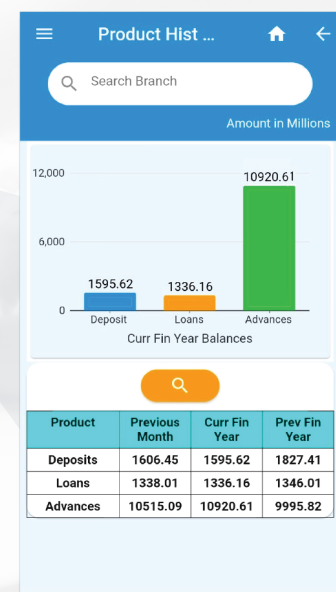
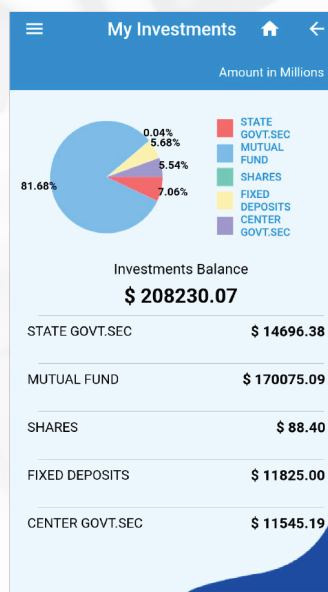
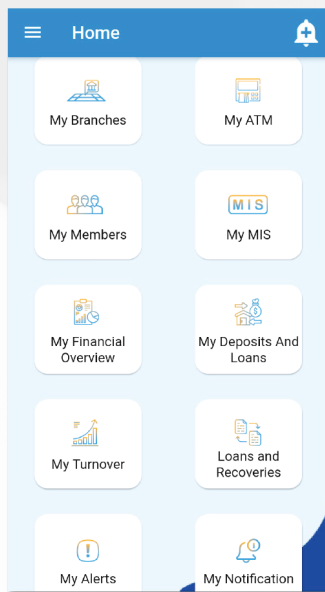
- Tablero con gráficas soportadas por datos
- Los datos pueden desglosarse a nivel de sucursal e incluso a nivel de cuenta individual
- Todos los detalles de la sucursal, incluidos los detalles financieros y de contacto del gerente y el personal.
- Detalles de cajeros automáticos para transacciones propias y de terceros
- Ver las inversiones de los clientes y sus operaciones de crédito
- Indicadores financieros por un período (mes, trimestre o año)
- Análisis histórico de los datos del Banco
- Metas de captación y colocación por sucursal, así como su desviación
- Saldos en tiempo real
- Saldos históricos

Beneficios

- Interfaz amigable y fácil de operar por el usuario
- Análisis del desempeño del Banco, por sucursal u oficina
- Proporciona indicadores financieros, en cualquier momento y en cualquier lugar con solo el toque del dedo
- Ayuda en la toma de decisiones para elaborar estrategias y mitigar el riesgo para el Banco
- Hace un seguimiento de los patrones de crecimiento en las cuentas del Banco y por sucursal, por mes, y comparativo de año con año
- Información de morosidad de préstamos que se puede profundizar a nivel de cuenta, dando la posibilidad de ponerse en contacto con los clientes directamente desde la aplicación FinTab
- Monitorear los depósitos a plazo y contactar a los titulares de las cuentas para renovarlos.

Tecnología

- Java
- Flutter
- Android
- iOS



A continuación, se mencionan algunas de las características importantes del producto. DataVision se complacerá en proporcionar la información que nos solicite. Por favor contáctenos.



DataVision DWC - LLC
Building E, Office - 334, Business Park
Dubai World Central, DUBAI - UAE
PO Box: 712539

DataVision Inc.
200 Jefferson Park, Suite 400,
Whippany, NJ 07981,
United states of America.

DataVision Software Solutions Pvt. Ltd.
Uchil Heights, Jagdishnagar,
Raj Bhavan Road, Aundh, Pune - 411007,
Maharashtra, India

☎ #+971-562913177

🌐 www.datavsn.us

✉ info@datavsn.com